

Emertimi dhe Forma ligjore
NIPT -i
Adresa e Selise

HP OSTROVICA ENERGY SHPK

K 99230402 D

SHAROVE

SKRAPAR

Data e krijimit
Nr. i Regjistrimit Tregetar

30.06.2009

QRK

Veprimtaria Kryesore

Financimi, projektimi, ndertimi, venia ne pune
administrimi, mirmbajtja e hidrocentraleve
"Faqekuq 1 dhe Faqekuq 2".

PASQYRAT FINANCIARE

(Ne zbatim te Standartit Kombetar te Kontabilitetit Nr.2 dhe
Ligjit Nr. 9228 Date 29.04.2004 Per Kontabilitetin dhe Pasqyrat Financiare)

Viti 2012



Pasqyra Financiare jane individuale
Pasqyra Financiare jane te konsoliduara
Pasqyra Financiare jane te shprehura ne
Pasqyra Financiare jane te rumbullakosura ne

Po

Jo

Leke

Jo

Periudha Kontabel e Pasqyrave Financiare

Nga

01.01.2012


Deri

31.12.2012

Data e mbylljes se Pasqyrave Financiare


Pasqyrat Financiare te Vitit 2012

Nr	A K T I V E T	Shenime	Periudha Raportuese	Periudha Para ardh
I	AKTIVET AFATSHKURTRA		257,726,067	170,5
	1 Aktivet monetare		40,599,680	12,4
	> Banka		693,559	5,0
	> Arka		39,906,121	7,3
	2 Derivative dhe aktive te mbajtura per tregtim		0	
	3 Aktive te tjera financiare afatshkurtra		212,298,596	155,7
	> Kliente per mallra, produkte e sherbime		55,115,921	
	> Debitore, Kreditore te tjere		86,883,065	83,8
	> Tatim mbi fitimin			
	> Tvsh		69,111,695	71,9
	> Te drejta e detyrime ndaj ortakeve			
	> Te drejta doganore		1,187,915	
	>			
	4 Inventari		3,209,578	7
	> Lendet e para		2,447,815	
	> Inventari lmet		0	
	> Prodhim ne proces		0	
	> Produkte te gatshme		0	
	> Mallra per rishitje		0	
	> Parapagesa per furnizime		761,763	7
	>		0	
	5 Aktive biologjike afatshkurtra		0	
	6 Aktive afatshkurtra te mbajtura per rishitje		0	
	7 Parapagime dhe shpenzime te shtyra		1,618,213	1,6
	> Shpenzime te periudhave te ardhshme		1,618,213	1,6
	>		0	
II	AKTIVET AFATGJATA		748,566,011	812,5
	1 Investimet financiare afatgjata		0	
	2 Aktive afatgjata materiale		748,566,011	812,5
	> Toka, Troje & Terrene		0	
	> Ndertime dhe instalime te pergjithshme		364,019,391	
	> Linja teknologjike e prodhimit te energjise		375,355,514	
	> Makineri dhe paisje		5,052,820	5,2
	> Mjete transporti		3,885,222	4,8
	> Paisje zyre dhe Informatike		253,065	2
	> Te tjera AAMateriale		0	802,1
	3 Ativet biologjike afatgjata		0	
	4 Aktive afatgjata jo materiale		0	
	5 Kapitali aksioner i pa paguar		0	
	6 Aktive te tjera afatgjata		0	
	TOTALI AKTIVEVE (I+II)		1,006,292,078	983,0



Pasqyrat Financiare te Vitit 2012

Nr	DETYRIMET DHE KAPITALI	Shenime	Periudha Raportuese	Periudha Para ardh
I	DETYRIMET AFATSHKURTRA		953,813,709	977,8
	1 Derivativet		0	
	2 Huamarjet		0	
	> Overdraftet bankare		0	
	> Huamarje afat shkuatra		0	
	3 Huat dhe parapagimet		953,813,709	977,8
	> Te pagueshme ndaj furnitoreve		349,347,220	377,5
	> Te pagueshme ndaj punonjesve		265,960	2
	> Detyrime per Sigurime Shoq.Shend.		27,342	
	> Detyrime tatimore per TAP-in		6,800	
	> Detyrime tatimore per Tatim Fitimin		4,192,887	4
	> Detyrime tatimore per Tvsh-ne			
	> Detyrime tatimore per Tatimin ne Burim		20,000	
	> Te drejta e detyrime ndaj ortakeve		599,953,500	599,9
	> Detyrime Dogana			
	> Debitore dhe Kreditore te tjere			
	4 Grantet dhe te ardhurat e shtyra		0	
	5 Provizionet afatshkurtra		0	
II	DETYRIMET AFATGJATA		0	
	1 Huat afatgjata		0	
	> Hua, bono dhe detyrime nga qeraja financiare			
	> Bono te konvertueshme		0	
	2 Huamarje te tjera afatgjata		0	
	3 Parapagimiet		0	
	4 Provizionet afatgjata		0	
	TOTALI I DETYRIMEVE (I+II)		953,813,709	977,8
III	KAPITALI		52,478,369	5,22
	1 Aksionet e pakices (PF te konsoliduara)		0	
	2 Kapitali aksionereve te shoq.meme (PF te kons.)		0	
	3 Kapitali aksionar		100,000	10
	4 Primi aksionit		0	
	5 Njesite ose aksionet e thesarit (Negative)		0	
	6 Rezervat statutore		0	
	7 Rezervat ligjore		0	
	8 Rezervat e tjera		0	
	9 Fitimet e pa shperndara		5,124,695	
	10 Fitimi (Humbja) e vitit financiar		47,253,674	5,12
	TOTALI I DETYRIMEV & KAPITALIT (I+II+III)		1,006,292,078	983,09



0

[Handwritten signature]

Pasqyra e te Ardhurave dhe Shpenzimeve 2012


(Bazuar në klasifikimin e Shpenzimeve sipas Natyres)

Nr	Pershkrimi i Elementeve	Periudha Raportuese	Periudha Para ardh.
1	Shitjet neto	132,876,122	33,6
2	Te ardhura te tjera nga veprimtaria e shfrytezimit	0	
3	Ndrysh.ne invent.prod.gatshme e prodhimit ne proces	0	
4	Materialet e konsumuara	0	
5	Kosto e punes	1,351,386	8
	<i>Pagat e personelit</i>	1,158,000	7
	<i>Shpenzimet per sigurime shoqerore e shendetesore</i>	193,386	1
6	Amortizimet dhe zhvlresimet	64,850,288	21,5
7	Shpenzime te tjera	14,638,754	6,7
8	Totali shpenzimeve (shumat 4 - 7)	80,840,428	29,2
9	Fitimi (humbja) nga veprimtarite e kryesore (1+2+/-3-8)	52,035,694	4,4
10	Te ardhurat dhe shpenzimet financiare nga njesite e kontrolluara	0	
11	Te ardhurat dhe shpenzimet financiare nga pjesemarrjet	0	
12	Te ardhurat dhe shpenzimet financiare	490,867	
	121.0 <i>Te ardh.e shpenz. financ. nga inves.te tjera financ.afatgjata</i>		
	122 <i>Te ardhurat dhe shpenzimet nga interesat</i>	0	
	123 <i>Fitimet (Humbjet) nga kursi kembimit</i>	490,867	
	124 <i>Te ardhura dhe shpenzime te tjera financiare</i>		
13	Totali i te Ardhurave dhe Shpenzimeve financiare	490,867	
14	Fitimi (humbja) para tatimit (9 +/- 13)	52,526,561	5
15	Shpenzimet e tatimit mbi fitimin	5,272,887	
16	Fitimi (humbja) neto e vitit financiar (14 - 15)	47,253,674	5
17	Elementet e pasqrave te konsoliduara		



Pasqyra e Fluksit Monetar - Metoda Indirekte 2012

Nr	Pasqyra e fluksit monetar - Metoda Indirekte	Periudha Raportuese	Periudha Para ardhese
	Fluksi i parave nga veprimtaria e shfrytezimit	0	
	Fitimi para tatimit	52,526,561	5,124,6
	Rregullime per :	0	
	Amortizimin	64,850,288	21,546,3
	Humbje nga kembimet valutore		
	Te ardhura nga Investimet	0	
	Shpenzime per interesa	0	
	Rritje/renie ne tepricen e kerkesave te arketueshme nga aktiviteti, si dhe kerkesave te arketueshme te tjera	-56,498,676	-35,699,
	Rritje/renie ne Tepricen e inventarit	0	
	Rritje/renie ne tepricen e detyrimeve ,per tu paguar nga aktiviteti	-2,447,815	125,346,
		-24,059,339	167,937,
		0	
	MM te perfituara nga aktivitetet	34,371,018	284,255,
	Interesi i paguar	0	
	Tatim mbi fitimin i paguar	-5,272,887	
	MM neto nga aktivitetet e shfrytezimit	29,098,131	284,255
	Fluksi monetar nga veprimtarite investuese	0	
	Blerja e njesise kontrolluar X minus parate e Arketuara	0	
	Blerja e aktiveve afatgjata materiale	-824,339,044	-284,040
	Te ardhura nga shitja e paisjeve	823,427,237	
	Interesi i arketuar	0	
	Dividentet e arketuar	0	
	MM neto te perdoruara ne veprimtarite investuese	-911,807	-284,040
	Fluksi monetar nga aktivitetet financiare	0	
	Te ardhura nga emetimi i kapitalit aksioner		
	Te ardhura nga huamarrje afatgjata		
	Pagesat e detyrimeve te qerases financiare	0	
	Dividente te paguar	0	
	MM neto e perdorur ne veprimtarite Financiare	0	
	Rritja/Renia neto e mjeteve monetare	28,186,325	21
	Mjetet monetare ne fillim te periudhes kontabel	12,413,355	12,19
	Mjetet monetare ne fund te periudhes kontabel	40,599,680	12,41



Nje pasqyre e pa Konsoliduar

Pasqyra e Ndryshimeve ne Kapital 2012

	Kapitali aksionar	Primi aksionit	Aksione thesari	Rezerva stat. ligjore	Fitimi pashperndare	TOTALI
I Pozicioni me 31 dhjetor 2010	100,000			0	0	100,000
A Efekti ndryshimeve ne politikat kontabel						
B Pozicioni i rregulluar		0	0	0	0	0
1 Fitimi neto per periudhen kontabel						
2 Dividentet e paguar					5,124,695	5,124,695
3 Rritja rezerves kapitalit						0
4 Emetimi aksioneve						0
II Pozicioni me 31 dhjetor 2011	100,000	0	0	0	5,124,695	5,224,695
1 Fitimi neto per periudhen kontabel						
2 Dividentet e paguar					47,253,674	47,253,674
3 Emetimi kapitali aksionar						0
4 Aksione te thesari te riblera						0
III Pozicioni me 31 dhjetor 2012	100,000	0	0	0	52,378,369	52,478,369



SHENIMET SPJEGUESE

Scorim:

Dhënia e shënimeve shpjeguese në këtë pjesë është e detyrueshme sipas SKK 2.

Plotesimi i te dhenave të kësaj pjese duhet të bëhet sipas kërkesave dhe strukturës standarte të përcaktuara në SKK 2 dhe konkretisht paragrafeve 49-55. Rradha e dhenies se shpjegimeve duhet te jete :

- a) Informacion i përgjithshëm dhe politikat kontabël
- b) Shënime të tjera shpjeguese
- c) Shënime të tjera shpjeguese

Vo,

Shif shenimet shpjeguese bashkelidhur Pasqyrave Financiare




Hartuesi Pasqyrave Financiare

(_____)

Levedimir Fusha
Qership 2

Per Drejtimin e Njesise Ekonomike

(SALI CETA)



[Signature]

SHENIMET SPJEGUESEShkrim:

Dhënia e shënimeve shpjeguese në këtë pjesë është e detyrueshme sipas SKK 2.

Plotesimi i te dhenave të kësaj pjese duhet të bëhet sipas kërkesave dhe strukturës standarte të përcaktuara në SKK 2 dhe konkretisht paragrafeve 49-55. Radha e dhenies së shpjegimeve duhet të jete :

- a) Informacion i përgjithshëm dhe politikat kontabël
- b) Shënime të shpjegojnë zërat e ndryshëm të pasqyrave financiare
- c) Shënime të tjera shpjeguese

A I Informacion i përgjithshëm

- 1 Kuadri ligjor: Ligji 9228 dt 29.04.2004 "Per Kontabilitetin dhe Pasqyrat Financiare"
- 2 Kuadri kontabel i aplikuar : Stndartet Kombetare te Kontabilitetit ne Shqiperi.(SKK 2; 49)
- 3 Baza e pergatitjes se PF : Te drejta dhe detyrimet e konstatuara.(SSK 1, 35)
- 4 Parimet dhe karakteristikat cilesore te perdorura per hartimin e P.F. : (SKK 1; 37 - 69)
 - a) NJESIA EKONOMIKE RAPORTUSE ka mbajtur ne llogarite e saj aktivet,pasivet dhe transakcionet ekonomike te veta.
 - b) VIJIMESIA e veprimtarise ekonomike te njesise sone raportuse eshte e siguruar duke mos pasur ne plan ose nevojë ndërprerjen e aktivitetit te saj.
 - c) KOMPENSIM midis nje aktivi dhe nje pasivi nuk ka , ndersa midis te ardhurave dhe shpenzimeve ka vetem ne rastet qe lejohen nga SKK.
 - d) KUPTUSHMERIA e Pasqyrave Financiare eshte realizuar ne masen e plote per te qene te qarta dhe te kuptushme per perdorues te jashtem qe kane njohuri te pergjitheshme te mjaftueshme ne fushen e kontabilitetit.
 - e) MATERIALITETI eshte vleresuar nga ana jone dhe ne baze te tij Pasqyrat Financiare jane hartuar vetem per zera materiale.
 - f) BESUSHMERIA per hartimin e Pasqyrave Financiare eshte e siguruar pasi nuk ka gabime materiale duke zbatuar parimet e meposhteme :
 - Parimin e paraqitjes me besnikeri
 - Parimin e perparesisë së përmbajtjes ekonomike mbi formën ligjore
 - Parimin e paaneshmerise pa asnje influencim te qellimshem
 - Parimin e maturise pa optimizem te teperuar,pa nen e mbivleresim te qellimshem
 - Parimin e plotesise duke paraqitur nje pamje te vertete e te drejte te PF.
 - Parimin e qendrushmerise per te mos ndryshuar politikat e metodat kontabel
 - Parimin e krahasushmerise duke siguruar krahasimin midis dy periudhave.

A II Politikat kontabël

Per percaktimin e koston se inventareve eshte zgjedhur metoda "FIFO" (hyrje e pare , dalje e pare.(SKK 4: 15)

Vleresimi fillestar i nje elementi te AAM qe ploteson kriteret per njohje si aktiv ne bilanc eshte vleresuar me kosto. (SKK 5; 11)

Per prodhimin ose krijimin e AAM kur kjo financohet nga nje hua,kostot e huamarrjes (dhe interesat) eshte metoda e kapitalizimit ne koston e aktivitet per periudhen e investimit.(SKK 5: 16)

Per vleresimi i mepaseshem i AAM eshte zgjedhur modeli i koston duke i paraqitur ne bilanc me kosto minus amortizimin e akumuluar. (SKK 5; 21)

Per llogaritjen e amortizimit te AAM (SKK 5: 38) njesia jone ekonomike ka percaktuar si metode te amortizimit te ndertesave metoden lineare dhe per AAM te tjera metoden e amortizimit mbi bazen e vlefes se mbetur ndersa normat e amortizimit jane perdorur te njellojta me ato te sistemit fiskal ne fuqi,nuk eshte llogaritur shpenzim amortizimi pasi aktiviteti ka filluar 3 mujorin e fundit.:

- Per ndertesat me 5 % te vleres se mbetur.
- Kompjutera e sisteme informacioni me 25 % te vlefes se mbetur
- Te gjitha AAM te tjera me 20 % te vlefes se mbetur

Perdorimi i kesaj metode ne llogaritjen e amortizimit vjetor , nuk jep efekte materiale ne Pasqyrat Financiare, te mbyllura me 31.12.2012.



S H E N I M E T S P J E G U E S E

Shënimet qe shpjegojnë zërat e ndryshëm të pasqyrave financiare

1 AKTIVET AFAT SHKURTERA **Leke** **257,72**

1 Aktivët monetare **Leke** **40,55**
 Banka

Nr	Emri i Bankes	Monedha	Nr llogarise	Vlera ne	Kursi	Vle
				valute	fund vitit	le
1	ALPHA BANK	All		0	1	
2	ALPHA BANK	Euro		2419.62	139.59	
3	Emponiki Bank	All		9945.12	1	
4	Emponiki Bank	Euro		390.48	139.59	
5	NEG leke	All		59006.37	1	
6	NEG Euro	Euro		1193.86	139.59	
7	Raffaisen Bank	All		11458.11	1	
8	Raffaisen Bank	Euro		0	139.59	
9	Tirana Bank	All		0	1	
10	Tirana Bank	Euro		388.54	139.59	
Totali						65

Arka

Nr	E M E R T I M I	Vlera ne	Kursi	Vle
		valute	fund vitit	le
	Arka ne Leke	39,906,121	1	
Totali				

2 Derivative dhe aktive te mbajtura per tregtim **Nuk ka**
 Shoqeria nuk ka derivative dhe aktive te mbajtura per tregtim

3 Aktivë te tjera financiare afatshkurtra **Leke** **212,2**

> Kliente per mallra, produkte e sherbime **Leke** **55,115,921**

> Te Drejta Doganore **Leke** **1,187,915**

> Tatim mbi fitimin **Leke** **0**

> Tvsh

Tvsh e Zbritshme ne celje te vitit	Leke	71,916,854
Tvsh e zbritshme ne Blerje gjate vitit	Leke	27,047,101
Tvsh e pagueshme ne shitje gjate vitit	Leke	26,575,224
Rimbursim TVSH ne 2011	Leke	3,000,000
Tvsh e Zbritshme ne mbyllje te vitit	Leke	<u>69,388,731</u>

4 Inventari **Leke** **3,20**

> Lendet e para **Leke** **2,447,815**

> Inventari lmet **Nuk ka**

> Prodhim ne proces **Nuk ka**



> Produkte te gatshme	Nuk ka	
> Ititra per rishitje	Leke	0
> Parapagesa per furnizime Perfaqeson pagesat qe shoqeria u ka kryer te treteve dhe per te cilat ende nuk ka marre produktet	Leke	761,763
5 Aktive biologjike afatshkurtra	Nuk ka	
6 Aktive afatshkurtra te mbajtura per rishitje	Nuk ka	
7 Parapagime dhe shpenzime te shtyra	Nuk ka	
> Shpenzime te periudhave te ardhshme Perfaqeson nje pjese te shpenzimeve te kryera nga shoqeria nga momenti i fillimit te aktivitetit te cilat do te amortizohen ne periudhat ne vazhdim	Nuk ka	1,618,213
II AKTIVET AFATGJATA	Leke	748,5
1 Investimet financiare afatgjata	Nuk ka	
2 Aktive afatgjata materiale	Leke	748,5

Analiza e posteve te amortizushme

Nr	Emertimi	Viti raportues			Viti paraardhes		
		Vlera	Amortizimi	VI.mbetur	Vlera	Amortizimi	VI.mbetur
	Toka	0	0	0	0	0	0
	Ndertime instal	387,211,762	23,192,371	364,019,391	0	0	0
	Linja teknologjike	436,215,475	60,859,962	375,355,514	0	0	0
	Makineri, pajise	6,231,022	1,178,201	5,052,820	5,339,283	137931	5,201,352
	Mjete transporti	4,985,314	1,100,092	3,885,222	4,985,314	128787	4,856,527
	Pajise zyre Infor	319,037	65,972	253,065	298,970	7723	291,247
	AKSH te tjera	0	0	0	823,427,237	21271870	802,155,367
		0	0				
	Totali	834,962,610	86,396,599	748,566,011	834,050,804	21,546,311	812,504,493

3 Aktivet biologjike afatgjata	Nuk ka	
4 Aktive afatgjata jo materiale	Nuk ka	
5 Kapitali aksioner i pa paguar	Nuk ka	
6 Aktive te tjera afatgjata	Nuk ka	

TOTALI I AKTIVIT I + II	Leke	1,006,2
--------------------------------	-------------	----------------

III DETYRIMET AFATSHKURTRA	Leke	953,8
1 Derivatimet	Nuk ka	
2 Huamarjet	Leke	
> Overdraftet bankare	Leke	0
> Huamarje afat shkuatra	Leke	0



3) Huat dhe parapagimet	Leke	953,
> Te pagueshme ndaj furnitoreve	Leke	349,347,220
> Te pagueshme ndaj punonjesve	Leke	265,960
> Detyrime per Sigurime Shoq. Shend.	Leke	27,342
> Detyrime tatimore per TAP-in	Leke	6,800
Saldot e rubrikave 3.c; dhe 3.d ; jane te njejta me ato te pasqyruara ne liste pagesen e punonjesve te muajit Dhjetor 2012. Pagesat jane kryere ne Janar 2013.		
> Detyrime tatimore per Tatim Fitimin	Nuk ka	4,192,887
Tatimi i derdhur paradhenie	Leke	1,080,000
Tatimi i vitit ushtrimor	Leke	5,272,887
Tatim nga viti kaluar	Leke	0
> Detyrime tatimore per Tvsh-ne	Nuk ka	0
> Detyrime tatimore per Tatimin ne Burim	Nuk ka	
> Te drejta e detyrime ndaj ortakeve	Leke	599,953,500
Perfaqeson detyrimin qe shoqeria ka ndaj ortakeve te saj per financimet qe ata kane kryer ne shoqeri.		
> Detyrime Dogana	Leke	0
> Debitore dhe Kreditore te tjere	Leke	0
4) Grantet dhe te ardhurat e shtyra	Nuk ka	
5) Provizionet afatshkurtra	Nuk ka	
II DETYRIMET AFATGJATA	Leke	
1) Huat afatgjata	Nuk ka	
> Hua, bono dhe detyrime nga qeraja financiare	Leke	0
> Bono te konvertueshme	Nuk ka	
2) Huamarje te tjera afatgjata	Nuk ka	
3) Grantet dhe te ardhurat e shtyra	Nuk ka	
4) Provizionet afatgjata	Nuk ka	
III KAPITALI	Leke	52,
1) Aksionet e pakices (PF te konsoliduara)	Nuk ka	
2) Kapitali aksionereve te shoq.meme (PF te kons.)	Nuk ka	
3) Kapitali aksionar	Leke	100,000
4) Primi aksionit	Nuk ka	
5) Njesite ose aksionet e thesarit (Negative)	Nuk ka	
6) Rezervat statutore	Nuk ka	
7) Rezervat ligjore	Leke	0
8) Rezervat e tjera	Nuk ka	
9) Fitimet e pa shperndara	Nuk ka	
10) Fitimi (Humbja) e vitit financiar	Leke	47,253,674



• Fitimi i ushtrimit	Leke	52,526,561
• Shpenzime te pa zbriteshme	Leke	202,307
• Humbje e mbartur	Leke	0
• Fitimi para tatimit	Leke	52,728,868
• Tatimi mbi fitimin	Leke	5,272,887

TOTALI I DETYRIMEVE & KAPITALIT I + I + III Leke **1,006,29**

PASQYRA E TE ARDHURAVE DHE SHPENZIMEVE

Te ardhurat **Leke** **133,3**
 Shitet neto **Leke** 132,876,122

Te ardhurat e shifres se afarizmit, te deklaruar gjate perudhes ushtrimore me FDP e cila perputhet me situaten e sistemit te informatiks ne Drejtorine e Tatimeve

Te ardhura nga interesat **Leke** 0
 Fitime nga kurset e kembimit **Leke** 490,867

Shpenzimet **Leke** **80,8**
 Materiale te konsumuara **Leke** 0

Kostoja e mallrave te shitura perbehet:

Blerje gjate periudhes ushtrimore **Leke**

Ndriqshim i gjendjes **Leke**

Kostoja e punes (Pga & sigurime shoqerore) **Leke** 1,351,386

Amortizime & zhvleresime te llogaritura **Leke** 64,850,288

Shpenzime te tjera **Leke** 14,638,754

Qira 200,000 Leke

Te tjera 282,317 Leke

Energji, nafte, uje 3,186,831 Leke

Mirmbajtje, riparime 8,992,362 Leke

Telefoni 911,203 Leke

Sherbime Bankare 73,338 Leke

Taksa dhe tarifa vendore 3,750 Leke

Pritje percjellje 118,100 Leke

Gjaba 202,307 Leke

Personel Jashte Ndermarrjes 210,000 Leke

Publicitet Reklama 116,460 Leke

Transporte per blerje dhe shitje 342,086 Leke

Rezultati Ekonomik (I - II) (Humbje -) **Leke**

Shpenzime te pazbritshme **Leke**
Rezultati Fiskal

Tatim fitimi 10 %

FITIMI NETO **Leke**

Shënime të tjera shpjeguese

Ngjarje te ndodhura pas dates se bilancit per te cilat behen rregullime apo ngjarje te ndodhura pas dates se bilancit per te cilat nuk behen rregullime nuk ka.

Gabime materiale te ndodhura ne periudhat kontabel te mepareshme te konstatuara gjate periudhes raportuese dhe qe korigjim nuk ka.

Hartuesi i Pasqyrave Financa

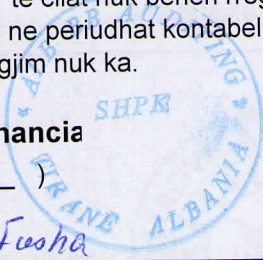
(_____)

Sedimir Fusha

Desha

Per Drejtimin e Njesise Ekonomike

(SALI CETA)



Aktivet Afatgjata Materiale 2012

Nr	Emertimi	Sasia	Gjendje 1/1/2012	Shtesa	Pakesime	Gjendje 12/31/2012
1	Toka, Troje & Terrene		0	0		0
2	Ndertime dhe instal.pergjith			387,211,762		387,211,762
3	Linja e prodhimit energjise			436,215,475		436,215,475
4	Makineri paisje		5,339,283	891,739		6,231,022
5	Mjete transporti		4,985,314	0		4,985,314
6	Paisje zyre dhe informatike		298,970	20,067		319,037
7	Te tjera AAMateriale		823,427,237	0	823,427,237	0
			0	0		0
	TOTALI		834,050,804	824,339,043	823,427,237	834,962,610

0

Aktivet Afatgjata Materiale 2012

Nr	Emertimi	Sasia	Gjendje 1/1/2012	Shtesa	Pakesime	Gjendje 12/31/2012
1	Toka, Troje & Terrene		0			0
2	Ndertime dhe instal.pergjith		4,033,456	19,158,915		23,192,371
3	Linja e prodhimit energjise		17,238,414	43,621,548		60,859,962
4	Makineri paisje		137,931	1,040,270		1,178,201
5	Mjete transporti		128,787	971,305		1,100,092
6	Paisje zyre dhe informatike		7,723	58,249		65,972
7	Te tjera AAMateriale		0	0		0
	TOTALI		21,546,311	64,850,288	0	86,396,599

Aktivet Afatgjata Materiale 2012

Nr	Emertimi	Sasia	Gjendje 1/1/2012	Shtesa	Pakesime	Gjendje 12/31/2012
1	Toka, Troje & Terrene		0	0	0	0
2	Ndertime dhe instal.pergjith		-4,033,456	0	0	364,019,391
3	Linja e prodhimit energjise		-17,238,414	1	0	375,355,514
4	Makineri paisje		5,201,352	0	0	5,052,820
5	Mjete transporti		4,856,527	-971,305	0	3,885,222
6	Paisje zyre dhe informatike		291,247	0	0	253,065
7	Te tjera AAMateriale		823,427,237	0	823,427,237	0
						0
	TOTALI		812,504,493	-971,304	823,427,237	748,566,011



Administratori

SALI CETA
[Signature]

Shoqeria: HP Ostrovica Energy Shpk

Inventari AUTOMJETEVE me 31.12.2012

Nr.	PERSHKRIMI	Targa
01	Kamion Benz Mercedes	SK 1967 A
02		
03		
04		

ADMINISTRATORI

SALI CETA

SALI CETA



SHOQERIA: "HP OSTROVICA ENERGY" SHPK

Datë, ___/___/ 2013

NIPTI : K 99230402 D

Adresa : Sharove, Skrapar

DEKLARATE

Deklaroj se Shoqëria "HP OSTROVICA ENERGY" sh.p.k me NIPT K 99230402 D me Administrator Z. Sali Ceta ka hartuar pasqyrat financiare të vitit 2012 konform standarteve kombëtare të kontabilitetit.

Hartuesi i pasqyrave financiare është:

Shoqëria "ALB BB AUDITING" Shpk, e perfaqësuar nga Eksperti Kontabel i Rregjistruar Z. Ledmir Fusha.

Administratori i Shoqërisë

SALI CETA

SALI CETA

